

Infiltratieputten

Chambres de visite d'infiltration

Infiltratieputten in poreus beton 800 x 800

Chambres de visite d'infiltration 800 x 800

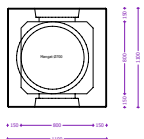
Infiltratieputten in poreus beton 800 x 800 / Chambres de visite d'infiltration 800 x 800

Aansluiting Raccord di (mm)	Inw. Afm. Section int. di (mm)	Max inw. Hoogte Hauteur int. (mm)	Wanddikte Paroi (mm)	Uitwendige infiltratie Hoogte Hauteur d'infiltration extérieure		Rubbering Joint
				Partieel poreus Partiellement poreux (mm)	Volledig poreus complètement poreux (mm)	
150	800x800	1550	150	950	1700	X
200	800x800	1550	150	950	1700	X
250	800x800	1550	150	950	1700	X
300	800x800	1550	150	950	1700	X
400	800x800	1550	150	950	1700	X
500	800x800	1550	150	950	1700	X
600	800x800	1550	150	950	1700	X

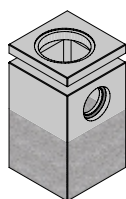
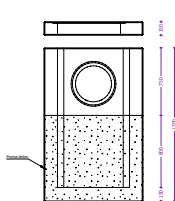
Dekplaat / Dalle de couverture

Inw. Afm. Section int. di (mm)	Uitw. Afm. Section ext. (mm)	Mangat Trou-homme (mm)	Wanddikte Paroi (mm)
800 x 800	1100 x 1100	Ø700	150
800 x 800	1100 x 1100	GY Ø700	150
800 x 800	1100 x 1100	/	150

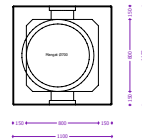
Bovenaanzicht
Vue en plan



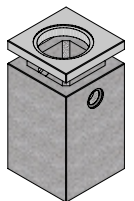
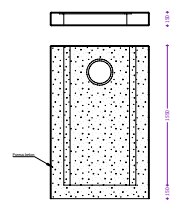
Voorraanzicht
Vue en face



Bovenaanzicht
Vue en plan



Voorraanzicht
Vue en face



Infiltratieputten in poreus beton 1000 x 1000

Chambres de visite d'infiltration 1000 x 1000

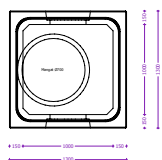
Infiltratieputten in poreus beton 1000 x 1000 / Chambres de visite d'infiltration 1000 x 1000

Aansluiting Raccord di (mm)	Inw. Afm. Section int. di (mm)	Max inw. Hoogte Hauteur int. (mm)	Wanddikte Paroi (mm)	Uitwendige infiltratie Hoogte Hauteur d'infiltration extérieure		Rubbering Joint
				Partieel poreus Partiellement poreux (mm)	Volledig poreus complètement poreux (mm)	
150	1000x1000	2350	150	1700	2500	X
200	1000x1000	2350	150	1700	2500	X
250	1000x1000	2350	150	1700	2500	X
300	1000x1000	2350	150	1700	2500	X
400	1000x1000	2350	150	1700	2500	X
500	1000x1000	2350	150	1700	2500	X
600	1000x1000	2350	150	1700	2500	X
700	1000x1000	2350	150	1700	2500	X
800	1000x1000	2350	150	1700	2500	X

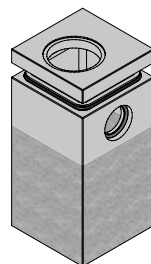
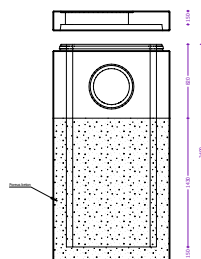
Dekplaat / Dalle de couverture

Inw. Afm. Section int. di (mm)	Uitw. Afm. Section ext. (mm)	Mangaf Trou-homme (mm)	Wanddikte Paroi (mm)
1000 x 1000	1300 x 1300	Ø700	150
1000 x 1000	1300 x 1300	GY Ø700	150
1000 x 1000	1300 x 1300	/	150

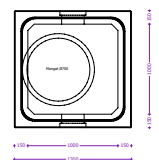
Bovenaanzicht
Vue en plan



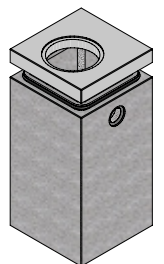
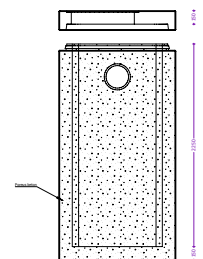
Vooraanzicht
Vue en face



Bovenaanzicht
Vue en plan



Vooraanzicht
Vue en face



Infiltratieputten in poreus beton Ø1000

Chambres de visite d'infiltration Ø1000

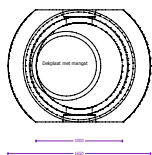
Infiltratieputten in poreus beton Ø1000 / Chambres de visite d'infiltration Ø1000

Aansluiting Raccord di (mm)	Inw. Afm. Section int. di (mm)	Max inw. Hoogte Hauteur int. (mm)	Wanddikte Paroi (mm)	Uitwendige infiltratie Hoogte Hauteur d'infiltration extérieure		Rubbering Joint
				Partieel poreus Partiellement poreux (mm)	Volledig poreus complètement poreux (mm)	
150	1000	2350	150	1750	2500	X
200	1000	2350	150	1750	2500	X
250	1000	2350	150	1750	2500	X
300	1000	2350	150	1750	2500	X
400	1000	2350	150-255	1750	2500	X
500	1000	2350	150-255	1750	2500	X
600	1000	2350	150-255	1750	2500	X

Dekplaat / Dalle de couverture

Inw. Afm. Section int. di (mm)	Uitw. Afm. Section ext. (mm)	Mangat Trou-homme (mm)	Wanddikte Paroi (mm)
1000	1300	Ø700	150
1000	1300	GY Ø700	150
1000	1300	/	150

Bovenaanzicht
Vue en plan



Voorbeeld
Vue en face

